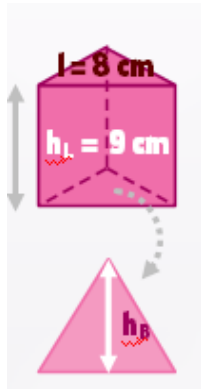


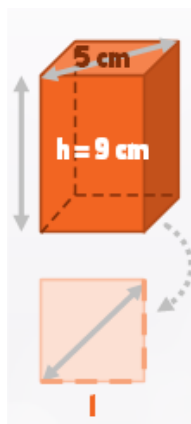
# Prismas (áreas ampliación)

## Ficha 1. Áreas básicas complejas

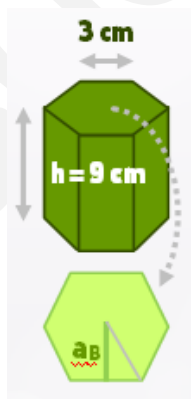
**1.1 \*\*\*** Calcula el área total del prisma:



**1.2 \*\*\*** Calcula el área total del prisma:



**1.3 \*\*\*** Calcula el área total del prisma:

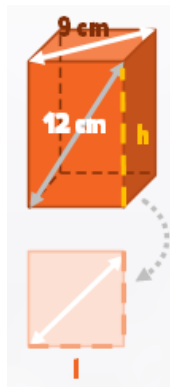


**Ficha 2. Áreas laterales complejas**

**2.1 \*\*\*** Calcula el área total del prisma:

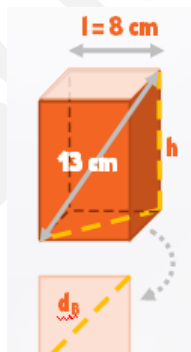


**2.2 \*\*\*** Calcula el área total del prisma:



**Ficha 3. Áreas laterales muy complejos**

**3.1 \*\*\*** Calcula el área total del prisma:



**3.2 \*\*\*** **Calcula el área total del prisma:**

